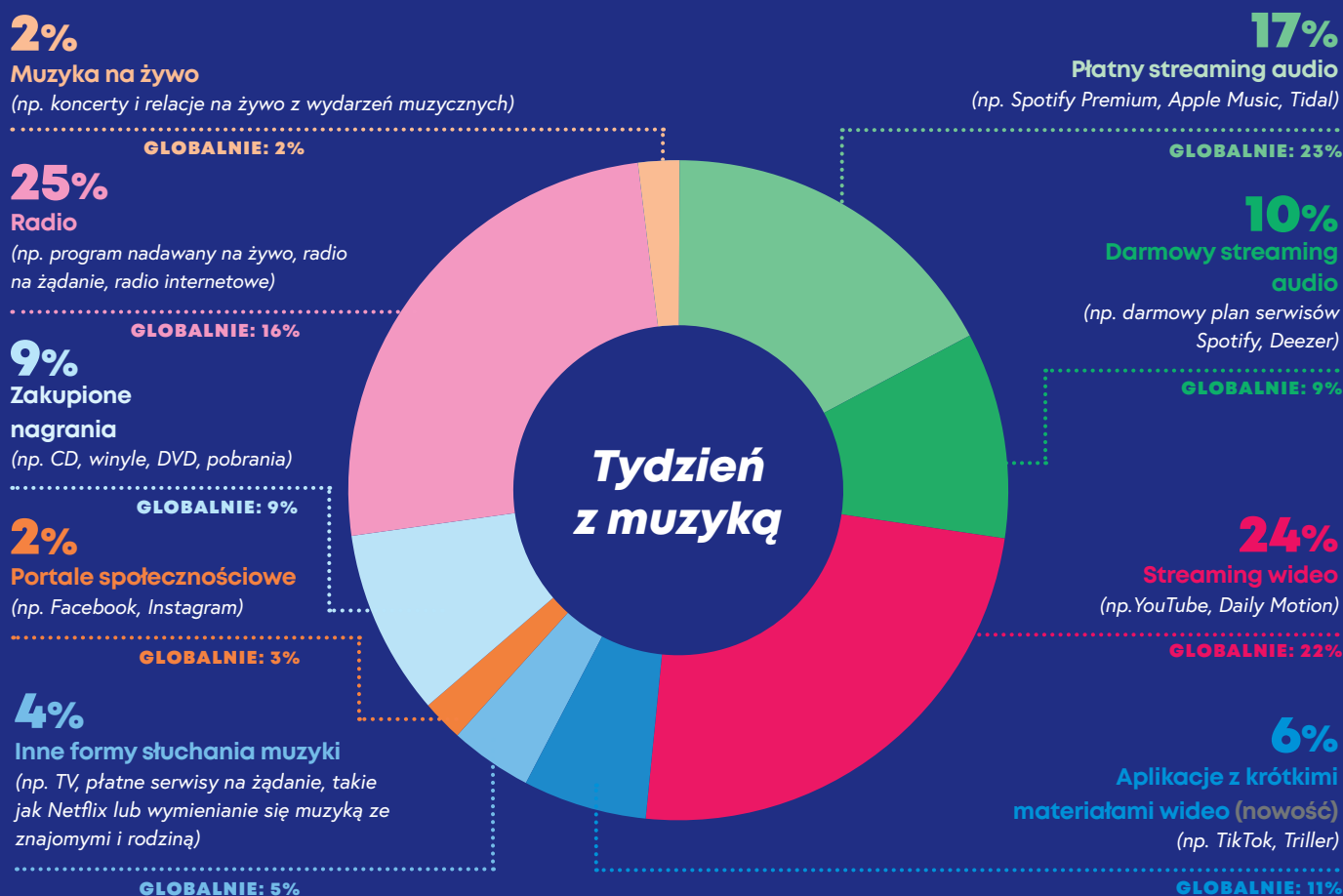


Dynamiczny i ekscytujący krajobraz muzyczny

zpaw

Polska

Muzyczny mix – formy kontaktu z muzyką



GLOBALNIE:
18,4 GODZINY

22.8
godziny

średni czas spędzony na słuchaniu muzyki w tygodniu (wzrost z 21,8 godziny w 2019)

to odpowiednik wystuchania 455 trzypięciominutowych utworów w tygodniu



+233%

więcej czasu spędzonego na słuchaniu muzyki za pośrednictwem płatnych serwisów streamingowych audio

GLOBALNIE: +51%



84%

badanych przyznało, że muzyka dawała im radość w czasie pandemii

GLOBALNIE: 87%

Nowe i ekscytujące możliwości dla słuchaczy muzyki



67% badanych przyznało, że nadal będzie oglądać strumieniowe relacje wydarzeń muzycznych na żywo, nawet wtedy, gdy będzie możliwość osobistego uczestnictwa w koncertach



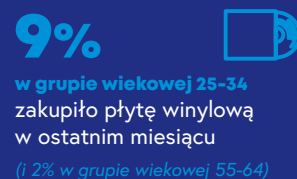
Muzyka kluczowa, gdy wybór pada na radio



Utrzymuje się popyt na muzykę na fizycznych nośnikach, szczególnie wśród młodszych grup wiekowych

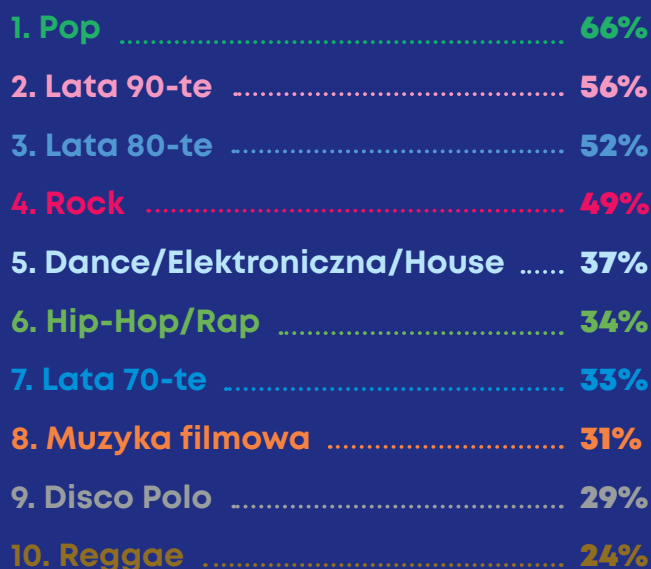


GLOBALNIE: 15% vs. 9%



GLOBALNIE: 11% vs. 4%

Ulubione gatunki muzyczne



Dostępność nielicencjonowanej muzyki pozostaje problemem dla muzycznego ekosystemu



For more information visit www.ifpi.org

©IFPI 2021. All data copy and images are subject to copyright

Dane pochodzą z badania przeprowadzonego w czerwcu i lipcu 2021 roku w 21 krajach, którego wyniki reprezentują opinie 43 tysięcy respondentów w grupie wiekowej 16-64 lat. W każdym kraju badanie zostało zrealizowane na demograficznie reprezentatywnej próbie. Dane z wykresu mogą nie sumować się do 100% ze względu na zaokrąglenia.